



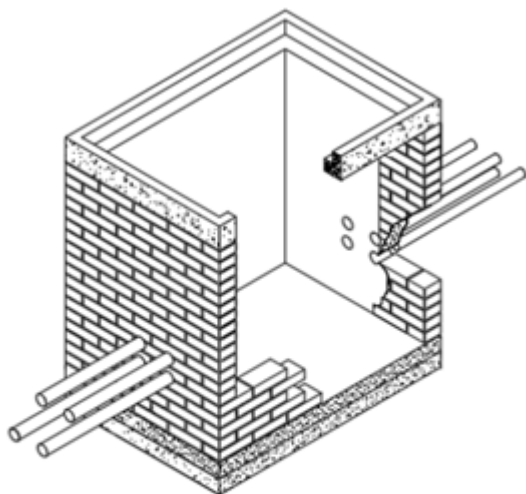
CS270 Resumen de cajas de inspección NORMA TÉCNICA

Revisión #:	Entrada en vigencia:
3	29 Octubre 2025

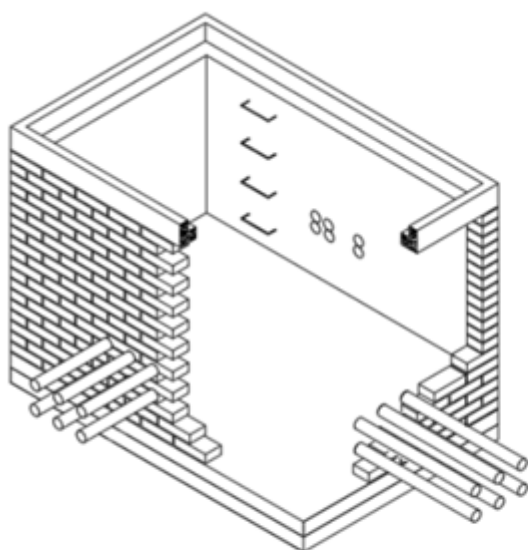


Esta información ha sido extractada de la plataforma Likinormas de Enel Colombia en donde se encuentran las normas y especificaciones técnicas. Consulte siempre la versión actualizada en <http://likinormas.enelcol.com.co>

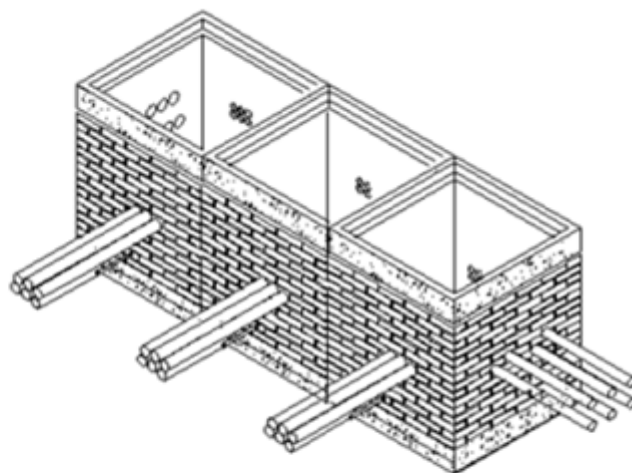




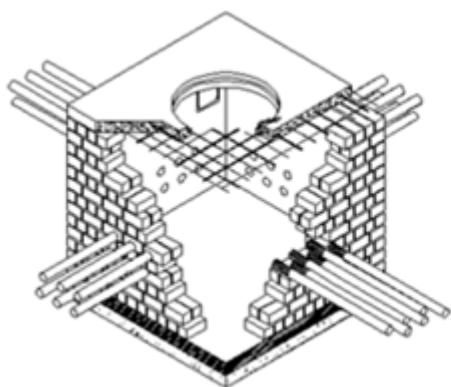
CAJA DE INSPECCIÓN SENCILLA PARA
CANALIZACIÓN DE M.T. Y B.T.
CS 275



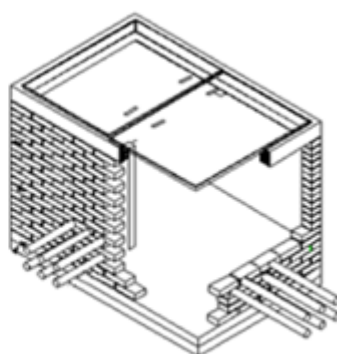
CAJA DE INSPECCIÓN DOBLE PARA CANALIZACIÓN
DE M.T. Y B.T.
CS 276



CAJA DE INSPECCIÓN TRIPLE PARA
CANALIZACIÓN DE M.T.
CS 277



CAJA DE INSPECCIÓN TIPO VEHICULAR
CS 280



CAJA PARA ALOJAR BARRAJE PREFORMADO DE MT.
CS 281
(*) Solo para subestaciones existentes



CAJA PARA ALOJAR SECCIONADOR DE MANIOBRAS EN M.T.
CS 290