



AP814 Soporte para luminaria peatonal sencilla y doble

NORMA TÉCNICA

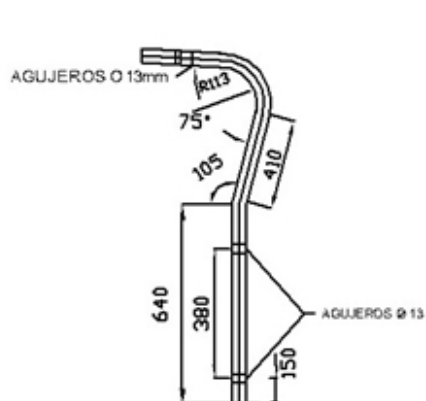
Revisión #:	Entrada en vigencia:
1	13 Mayo 2014



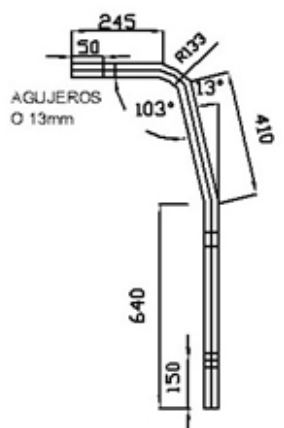
Esta información ha sido extractada de la plataforma Likinormas de Enel Colombia en donde se encuentran las normas y especificaciones técnicas. Consulte siempre la versión actualizada en <http://likinormas.enelcol.com.co>



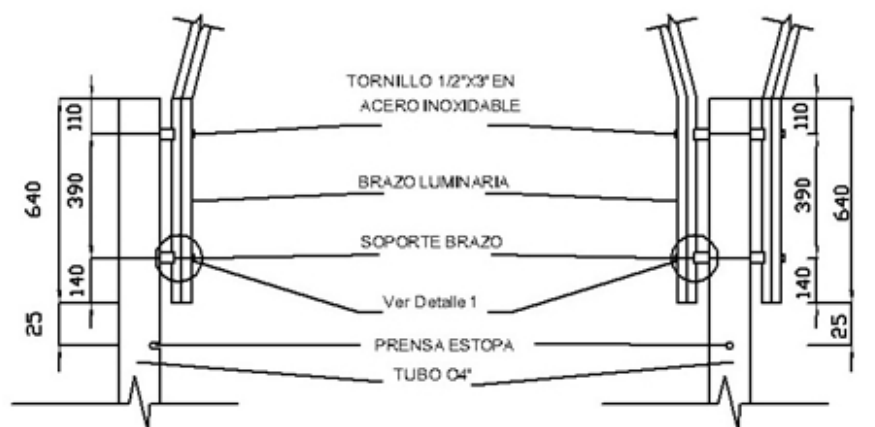




TUBO GALVANIZADO EN CALIENTE Ø 1 1/2"
BRAZO LUMINARIA SENCILLA



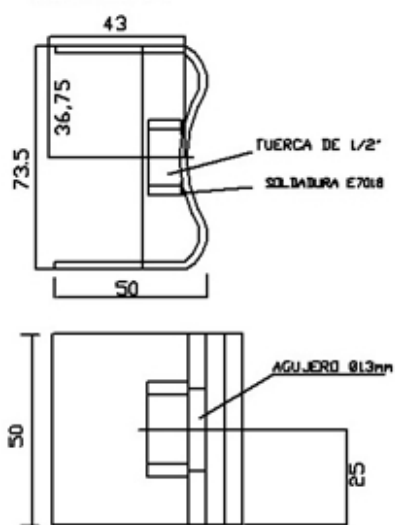
TUBO DOBLADO



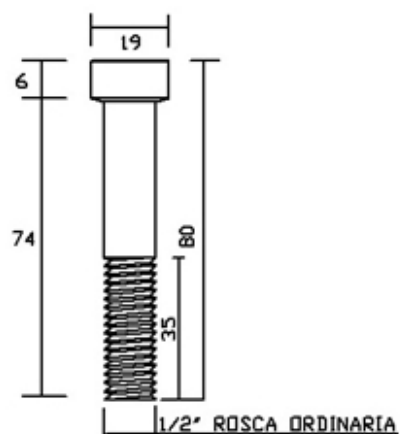
FIJACION AL POSTE

FIJACION AL POSTE

DETALLE 1



SOPORTE BRAZO LUMINARIA
PLATINA DE 3/16\"



TORNILLO DE 1/2\"

TUBO ASTM A500