



AE324-1 Diagramas unifilares donde se localiza la celda de medida en 11,4, 13,2 ó 34,5 kv NORMA TÉCNICA

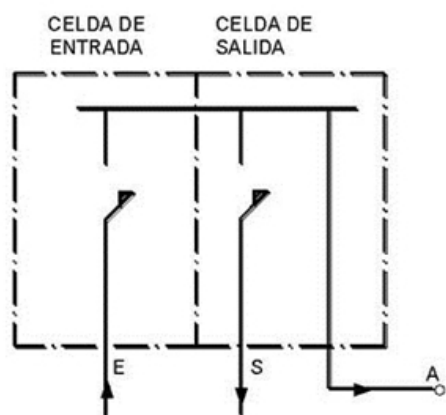
Revisión #:	Entrada en vigencia:
1	10 Agosto 2001



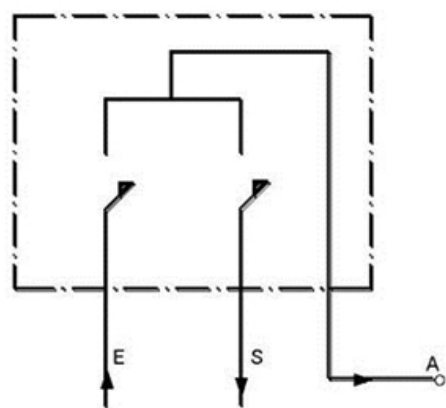
Esta información ha sido extractada de la plataforma Likinormas de Enel colombia en donde se encuentran las normas y especificaciones técnicas. Consulte siempre la versión actualizada en <http://likinormas.enelcol.com.co>



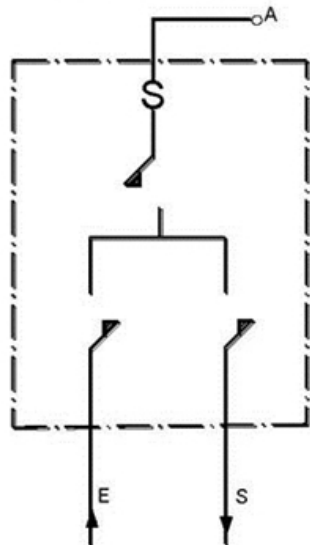




CELDA CON SECCIONADOR
DUPLEX



SECCIONADOR
(CAJA) DE MANIOBRAS



CELDA DE MEDIDA
EN MT. (Ver norma AE 325)

