



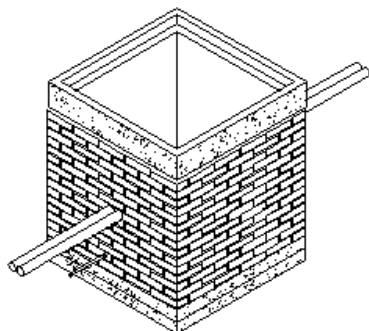
# CS270 Resumen de cajas de inspección NORMA TÉCNICA

<b>Revisión #:</b>	<b>Entrada en vigencia:</b>
2	09 Julio 2019

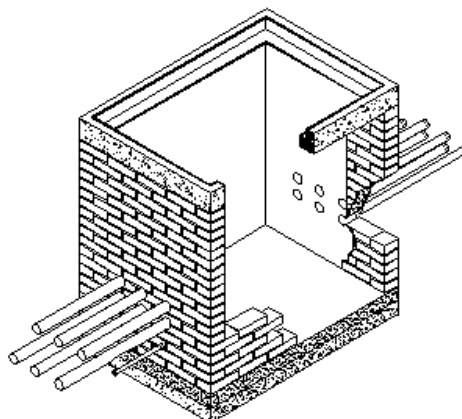


Esta información ha sido extractada de la plataforma Likinormas de Enel Colombia en donde se encuentran las normas y especificaciones técnicas. Consulte siempre la versión actualizada en <https://likinormas.enelcol.com.co>

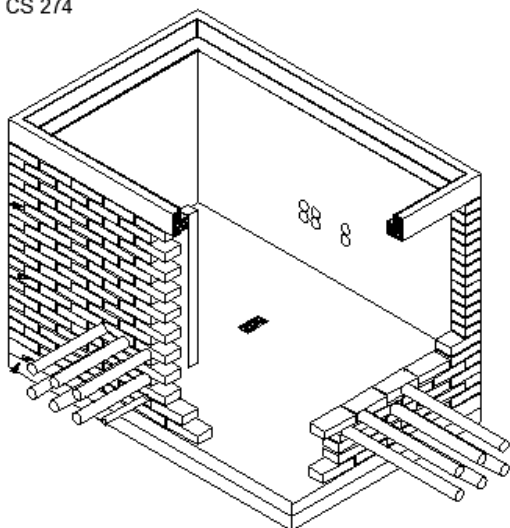




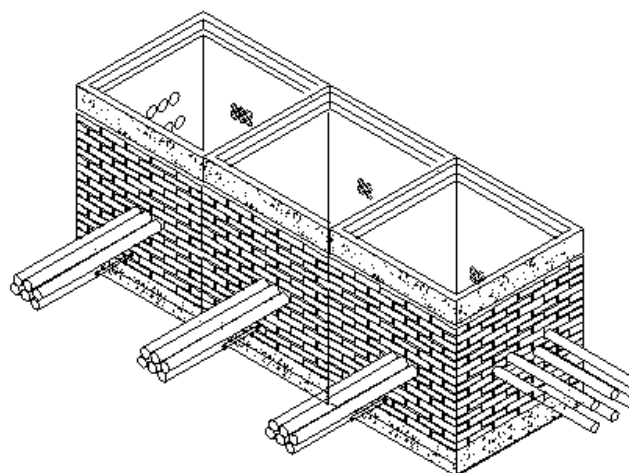
CAJA DE INSPECCIÓN PARA ALUMBRADO PÚBLICO  
Y ACOMETIDA DE BAJA TENSIÓN  
CS 274



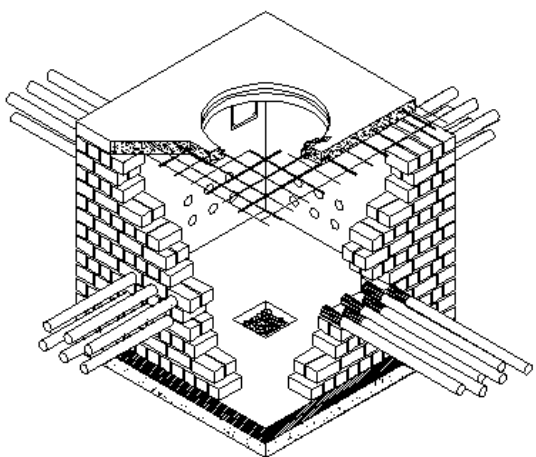
CAJA DE INSPECCIÓN SENCILLA PARA  
CANALIZACIÓN DE M.T. Y B.T.  
CS 275



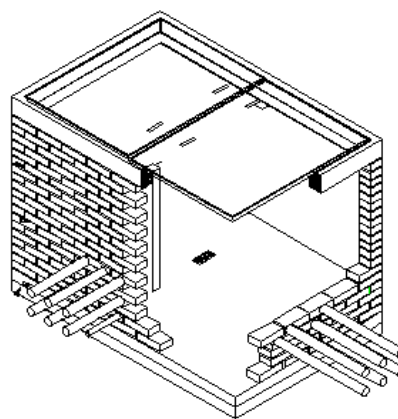
CAJA DE INSPECCIÓN DOBLE PARA CANALIZACIÓN  
DE M.T. Y B.T.  
CS 276




CAJA DE INSPECCIÓN TRIPLE PARA  
CANALIZACIÓN DE M.T.  
CS 277



CAJA DE INSPECCIÓN TIPO VEHICULAR  
CS 280



CAJA PARA ALOJAR BARRAJE PREFORMADO DE M.T.  
CS 281 (\*) Solo para subestaciones existentes



CAJA PARA ALOJAR SECCIONADOR DE MANIOBRAS EN M.T.  
CS 290