



LA101 Estructuras básicas y circuitos dobles 34,5 kv y 11,4 kv

NORMA TÉCNICA

Revisión #:	Entrada en vigencia:
2	17 Octubre 2023

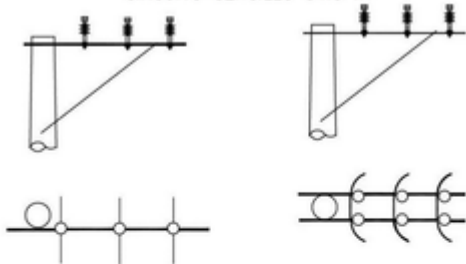


Esta información ha sido extractada de la plataforma Likinormas de Enel Colombia en donde se encuentran las normas y especificaciones técnicas. Consulte siempre la versión actualizada en <https://likinormas.enelcol.com.co>



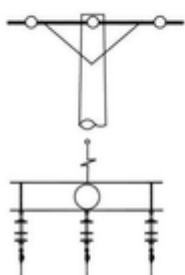


CIRCUITO SENCILLO 34.5 kV

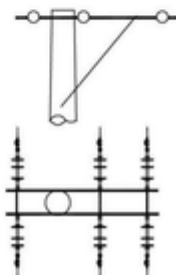


BANDERA (LA 104)
DEFLEXIÓN 0° A 20°

BANDERA EN ÁNGULO (LA 105)
DEFLEXIÓN 21° A 30°

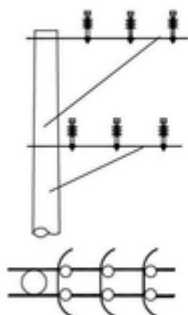


FINAL DE CIRCUITO
(LA 111)

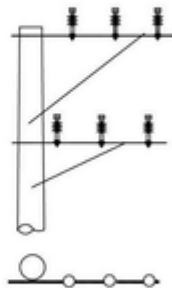


RETENCIÓN DOBLE
(LA 113)

CIRCUITOS DOBLES 34.5 kV Y 11,4–13,2 KV (M.T.)



CTO. DE 34.5kV BANDERA EN
ÁNGULO Y CTO. DE 11.4kV
BANDERA EN ÁNGULO
(LA 154) DEFLEXIÓN 21° A 30°



CTO. DE 34.5kV BANDERA Y
CTO. DE 11.4kV BANDERA
(LA 158) DEFLEXIÓN 0° A 20°