



AP832-1 Accesorios para ductos de acero galvanizados

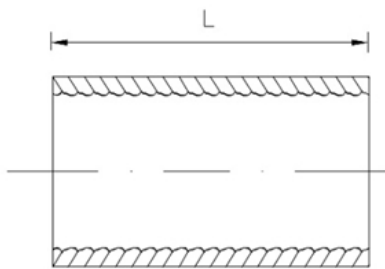
NORMA TÉCNICA

Revisión #:	Entrada en vigencia:
2	21 Noviembre 2016

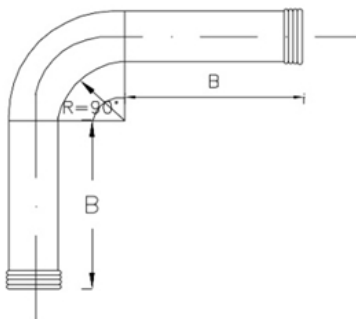


Esta información ha sido extractada de la plataforma Likinormas de Enel Colombia en donde se encuentran las normas y especificaciones técnicas. Consulte siempre la versión actualizada en <https://likinormas.enelcol.com.co>

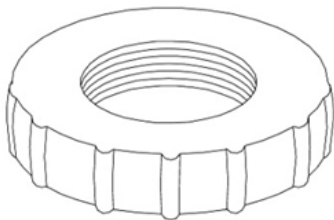




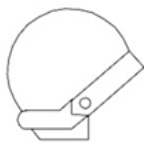
CODIGO SAP	DIAM.DUCT.		L (mm)	USO
	(mm)	(Pulg)		
	88.31	3"	84,1	UNIÓN DE TUBOS DE ACERO GALVANIZADO ROSCADOS
	72.56	2 1/2"	81,0	
	59.93	2"	54,0	
	47.82	1 1/2"	52,4	
	41.59	1 1/4"	51,6	
	32.76	1"	50,0	
	20.7	1/2"	41,3	



CODIGO SAP	DIAM.DUCT.		R (mm)	B (mm)	USO
	(mm)	(Pulg)			
	88.31	3"	330.2	79.38	CURVA DE 90° EN CAMBIO DE CIRCUITO DE A.P. AÉREO A SUBTERRÁNEO Y VICEVERSA
	72.56	2 1/2"	266,7	76,20	
	59.93	2"	241,3	50,80	
	47.82	1 1/2"	209,5	50,80	
	41.59	1 1/4"	184,15	50,80	
	32.76	1"	146,05	47,63	
	20.7	1/2"	101,60	38,10	



CODIGO SAP	DIAM.DUCT.		USO
	(mm)	(Pulg)	
	88.31	3"	BOQUILLA TERMINAL DE DUCTO EN CAJA Y SALIDA DE CABLES DE A.P.SUBTERRÁNEOS A CIRCUITO AÉREO Y VICEVERSA
	72.56	2 1/2"	
	59.93	2"	
	47.82	1 1/2"	
	41.59	1 1/4"	
	32.76	1"	
	20.7	1/2"	



CODIGO SAP	DIAM.DUCT.		USO
	(mm)	(Pulg)	
	88.31	3"	CAPACETE CIRCUITO DE BAJA TENSIÓN A.P.
	72.56	2 1/2"	
	59.93	2"	
	47.82	1 1/2"	
	41.59	1 1/4"	
	32.76	1"	
	20.7	1/2"	



SÍMBOLO	ESPECIFICACIONES TÉCNICAS	CÓDIGO SAP	DESCRIPCIÓN DEL MATERIAL
	ET602		Curvas a 90° metálicos
	ET604		Boquilla terminal para tubo metálico
	ET605		Capacetes