



AP328 Instalación de luminarias peatonales de acuerdo con la cartilla del mobiliario urbano NORMA TÉCNICA

Revisión #:	Entrada en vigencia:
0	01 Mayo 2000



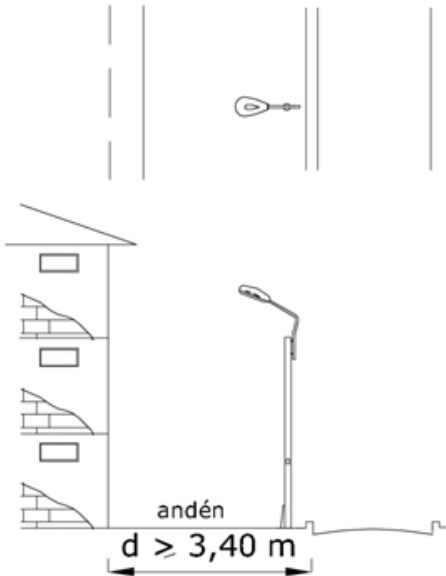
Esta información ha sido extractada de la plataforma Likinormas de Enel Colombia en donde se encuentran las normas y especificaciones técnicas. Consulte siempre la versión actualizada en <https://likinormas.enelcol.com.co>



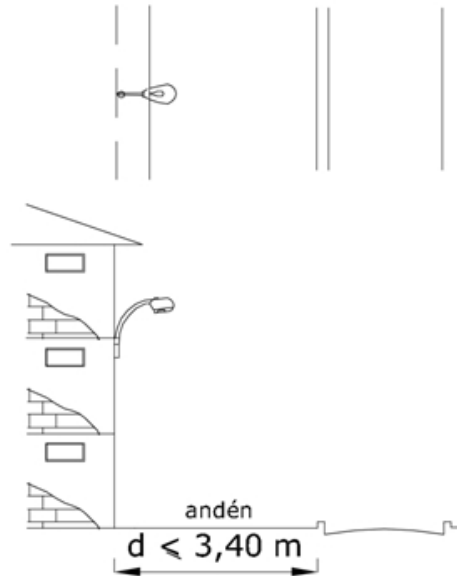


RECOMENDACIONES PARA UBICACIÓN DE LUMINARIAS PEATONALES

1 - INSTALACIÓN EN ANDENES . -POSTE CON LUMINARIA

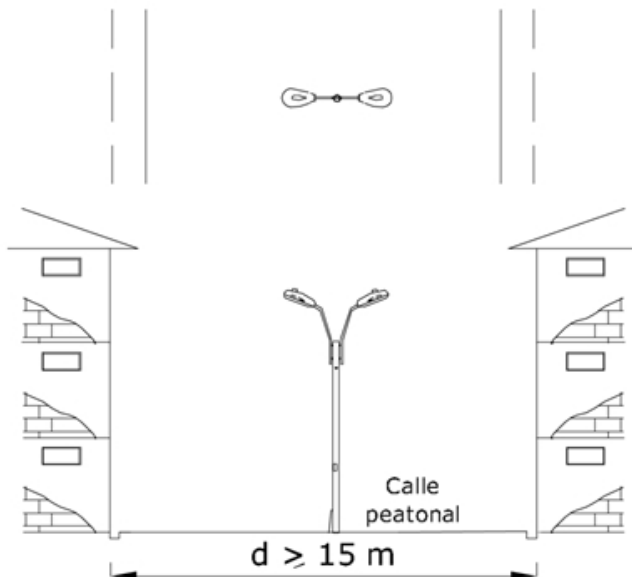


-LUMINARIA ADOSADA A LAS FACHADAS

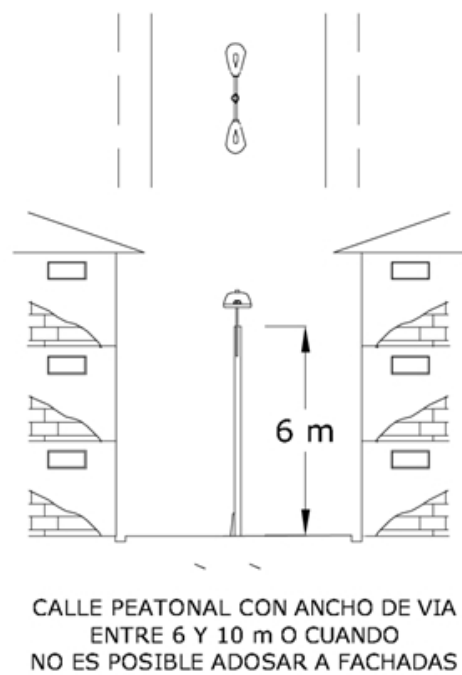


2 - INSTALACIÓN EN VÍAS PEATONALES

- POSTE CON DOBLE LUMINARIA EN CALLES PEATONALES AMPLIAS (ANCHO DE LA VIA >= 15 m)




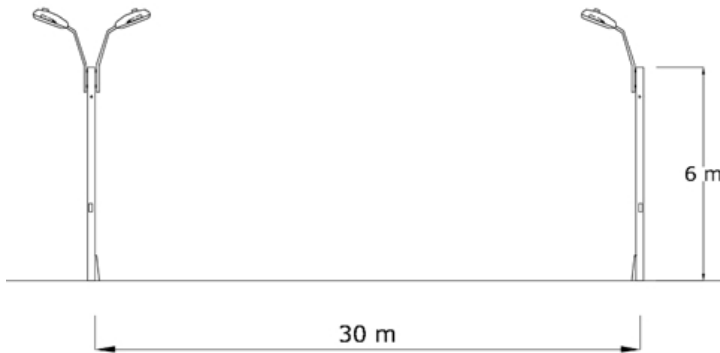
- POSTE CON DOBLE LUMINARIA EN CALLES PEATONALES ESTRECHAS





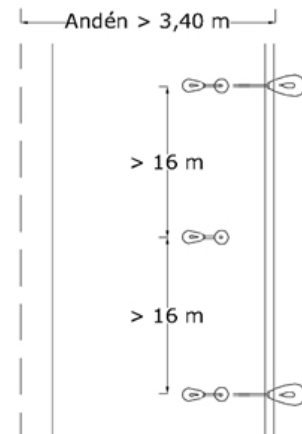
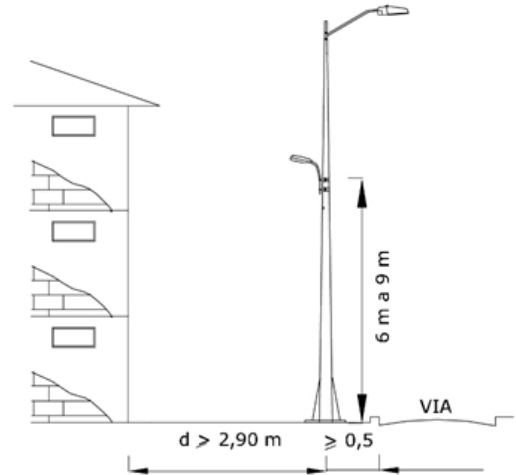
RECOMENDACIONES PARA UBICACIÓN DE LUMINARIAS PEATONALES

3 - INSTALACIÓN EN VÍAS VEHICULARES Y PARQUES
INTERDISTANCIAS TÍPICAS



- La distancia entre luminarias depende del tipo de luminaria y del proyecto particular.
- Las interdistancias mostradas son típicas y corresponden a una altura de poste de 6 m.
- En caso de ubicarse las luminarias enfrentadas deberán separarse como mínimo 30 m.

4 - INSTALACIÓN EN VÍAS VEHICULARES, ANDENES Y CICLOVIAS
LUMINARIA PEATONAL INTERMEDIA



- La distancia entre luminarias depende del tipo de luminaria y del proyecto particular.
- Las interdistancias mostradas son típicas y corresponden a una altura de poste de 6 m.
- En caso de ubicarse las luminarias enfrentadas deberán separarse como mínimo 30 m.